USAID
ОД АМЕРИКАНСКИОТ НАРОД

ГРАЃАНСКИ БУЏЕТ НА ОПШТИНА ЛИПКОВО ЗА 2023 ГОДИНА



Овојдокументе подготвенво рамки на Проектот на УСАИД за зајакнување на капацитетите за искористување на ресурсите, соподдршканаамериканскиотнародпрекуАгенцијатана САД замеѓународенразвој (УСАИД).

USAID
ОД АМЕРИКАНСКИОТ НАРОД

ГРАЃАНСКИ БУЏЕТ НА ОПШТИНАЛИПКОВО ЗА 2023 ГОДИНА

Овојдокументеподготвенво рамки на Проектот на УСАИД за зајакнување на капацитетите за искористување на ресурсите,соподдршканаамериканскиотнародпрекуАгенцијатанаСАДзамеѓународенразвој

(УСАИД).

СОДРЖИНА

Зошто граѓански буџет? 4

КОИ СЕ НАДЛЕЖНОСТИТЕ НА ОПШТИНАТА? 5
ШТО ЕОПШТИНСКИ БУЏЕТИ ОД ШТО СЕ СОСТОИ? 5
КОИ СЕ БУЏЕТСКИТЕ АКТИВНОСТИ КОИ ГИ РЕАЛИЗИРА НАШАТА ОПШТИНА? 6
КАКО ОПШТИНАТА ГИ ПРИБИРА ОПШТИНСКИТЕ ПРИХОДИ? 7
КОИ СЕ КЛУЧНИТЕ ИЗВОРИ НА ОПШТИНСКИТЕ ПРИХОДИ? 8
КОЛКУ ДАНОЧНИ ПРИХОДИ ПЛАНИРА ДА СОБЕРЕ ОПШТИНАТА? 9
ДАНОЦИТЕ НА ИМОТ -ВАЖЕН СОПСТВЕН ОПШТИНСКИ ПРИХОД 10
НЕДАНОЧНИ ПРИХОДИ 11
КОЈА Е УЛОГАТА НА ТРАНСФЕРИТЕ ОД ЦЕНТРАЛНАТА ВЛАСТ -ДОТАЦИИТЕ? 12
КАДЕ И КАКО СЕ ТРОШАТ ОПШТИНСКИТЕ ПАРИ? 14
КОЛКУ ПЛАНИРА ДА ПОТРОШИ ОПШТИНАТА ЗА СЕКОЈА ОДДЕЛНА НАДЛЕЖНОСТ/ПРОГРАМА - УСЛУГА ЗА ГРАЃАНИТЕ ? 15
ПРИХОДИ НА ОПШТИНАТА ПО ГЛАВА НА ЖИТЕЛ 18
КАКО СЕ РЕАЛИЗИРА ОПШТИНСКИОТ БУЏЕТ? 18
КЛУЧНИ БУЏЕТСКИ ДОКУМЕНТИ - како можат граѓаните да ја следат реализацијата на општинскиот буџет ? 20

ЗОШТО ГРАЃАНСКИ БУЏЕТ?

- ✓ Информирање на граѓаните за тоа како се собираат општинските приходи и како се трошат општинските средства.
- ✓ Едукација на граѓаните за клучните термини, принципи и начелаповрзани со општинскиот буџет и локалните финансии.
- ✓ Зголемување на свесноста на граѓаните за нивната улога во буџетскиот процес на локално ниво.
- ✓ Поттикнување на поголема активност и учество на граѓаните во процесите на планирање и реализација на општинскиот буџет.
- ✓ Запознавање на граѓаните со донесениот БУЏЕТ ЗА 2023 год. и неговите основни карактеристики - структура – кои се и колкави се општинските приходи и каде општината планира да ги потроши јавнте ресурси.

КОИ СЕ НАДЛЕЖНОСТИТЕ НА ОПШТИНАТА?

- -Урбанистичко (урбано и рурално) планирање
- -Заштита на животната средина и природата
- Локален економски развој
- -Комунални дејности
- Култура
- -Спорт и рекреација
- Социјална заштита и заштита на децата
- -Образование
- -Здравствена заштита
- -Заштита и спасување
- -Противпожарна заштита
- -Надзор над вршењето на работи од нејзина надлежност
- Други надлежности определени со закон.

ШТО ЕОПШТИНСКИ БУЏЕТИ ОД ШТО СЕ СОСТОИ?

Буџетот на единицата на локалната самоуправа претставува годишен план на приходи, други приливи и одобрени средства и ги вклучува основниот буџет, буџетот на дотации, буџетот на донации, буџетот на заеми и буџетот на самофинансирачки активности. Буџетот на локалната самоуправа ги демонстрира вредностите и приоритетите на локалната самоуправа. Буџетирањето и техниките на финансиското

планирање се клучни елементи во одржувањето на фискалниот интегритет на локалната самоуправа.



КОИ СЕ БУЏЕТСКИТЕ АКТИВНОСТИ КОИ ГИ РЕАЛИЗИРА НАШАТА ОПШТИНА?

- ✓ **Општина Липково со цел утврдување на буџетските приоритети на граѓаните и креирање на буџети согласно нивните потреби, организира форуми на кои дискутира со граѓаните на повеќе теми кои се нивен интерес, предизвик и кои преставуваат потенцијални проекти кои мое да бидат вклучени во општинскиот буџет.**

- ✓ **Дополнително општинската администрација и градоначалникот ги посетуваат сите населени места/месни заедници каде дополнително директно со граѓаните ги утврдуваат конкретните проекти и активности кои треба да бидат дел од годишниот буџет.**

- ✓ **Градоначалникот на општината и општинската администрација остварува средби и со посебните засегнати страни (бизнисите, невладиниот сектор и др.) на кои се дискутираат потенцијалните буџетски приоритети од нивен интерес, а исто така секој граѓанин на општината може слободно да побара средба со градоначалникот и администрацијата на која би ги презентирал своите видувања за буџетските приоритети.**

КАКО ОПШТИНАТА ГИ ПРИБИРА ОПШТИНСКИТЕ ПРИХОДИ?

Ефикасното обезбедување и собирање на општинските приходи се основа за обезбедувањето на потребните јавни добра и услуги на граѓаните на општината. Оттука во продолжение се претставени (нивната висина, процент на учество) основниот буџет на општината и дополнителните главни "потоци" на приливи во општинскиот буџет – сопствени приходи, дотации – централна власт, донации, задолжување итн.

БУЏЕТ НА ОПШТИНИТЕ е годишен план на приходи, други приливи и одобрени средства и ги вклучува основниот буџет, буџетот на дотации, буџетот на донации, буџетот на заеми и буџетот на самофинансирачки активности.Додека ОСНОВЕН БУЏЕТ на општината е годишен план на приходи, други приливи и одобрени средства со буџетот за финансирање на основните надлежности на општината. ДОТАЦИЈА преставува трансфер од Буџетот на Република Северна Македонија и буџетите на фондовите до буџетот на општината.Донација се строго наменски средства од донатори врз основа на склучен договор. Самофинансирачки активности се годишни приходи на буџетските корисници кои се дополнителни на нивните основни законски активности.

Табела 1. Приходи на општината (во денари и структура во %)

Приходнасметка	Износ (ден)	Структуранаприходи %
Основенбуџетнаопштините	326.322.758	52
Донации	7.810.000	1
Самофинансирачкиактивности	1.550.000	0,24
Дотации	289.059.000	46
Вкупниприходи	624.741.758	100

Графикон 1. Структура на општинските приходи (во %)

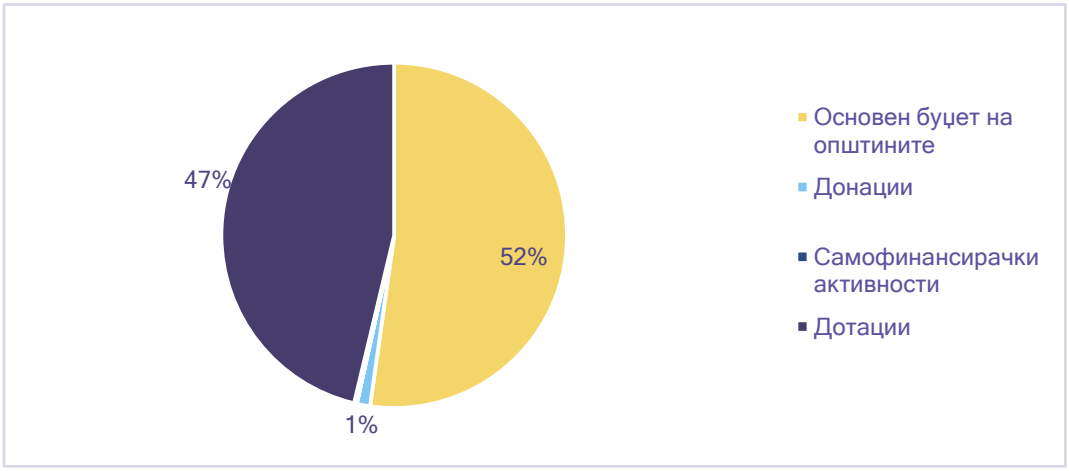

КОИ СЕ КЛУЧНИТЕ ИЗВОРИ НА ОПШТИНСКИТЕ ПРИХОДИ?

ОПШТИНСКИТЕ ПРИХОДИТЕ во буџетот се даноците и други задолжителни плаќања, кои се утврдени со закон, приливите што произлегува од сопственост на средства (камата, дивиденда, закупнина и слично), надомест за дадени добра или услуги, подароци, донации, спонзорства, субвенции и трансфери. Од посебна важност се СОПСТВЕНИТЕ ИЗВОРИ НА ПРИХОДИ на општината кои вклучуваат локални даноци, локални такси и локални надоместоци, приходи од сопственост на општината, самопридонес, парични казни, донации и други приходи утврдени со закон.

Во продолжение се прикажани клучните извори на приходи кои општината планира да ги обезбеди во 2023 година. Највисок износ на приходи ќе се обезбедат од трансфери и донации во износ од 290.528.362 денари,додека исто така соодветен износ на приходи ќе се обезбедат и од даночни приходи во износ од 38.024.396денари. Во структурата на клучните приходи најголемо учество заземаат трансферите и донациите со 87 %, додека даночните приходи учествуваат со 11%, неданочните приходи со 1%, а капиталните приходи со 1%.

Табела 2. Клучни приходи на општината согласно економската класификација (износ во денари и структура во %)

Видовинаприход	Износ	Учествововкупнитеприходи %
Даночниприходи	38.024.396	11
Неданочниприходи	2.630.000	1
Капиталниприходи	4.500.000	1
Трансфери и донации	290.528.362	87
Вкупно	335.682.808	100

Графикон 2. Структура на приходи на општина според економската класификација (во %)



КОЛКУ ДАНОЧНИ ПРИХОДИ ПЛАНИРА ДА СОБЕРЕ ОПШТИНАТА?

Даночните приходи се основен и најзначаен дел од сопствените приходи на општината, оттука во продолжение Ви претставуваме колкави износи на даночни приходи планира да собере општината во следната година. Исто така е претставена структурата која покажува кои даночни приходи е планирано да имаат најголем удел во општинските приходи.

Табела 3. Клучни даночни приходи на општината (износ во денари и структура во %)

Видовиданочниприходи	Износ	Учествоводаночнитеприходи(во %)
Надоместокзауредувањенаградежноземјиште	3.000.000	9
Комуналнатаксазакористење и одржувањенајавноосветление	15.000.000	46
Данокнапрометнанедвижности	6.500.000	20
Данокнаимотодфизичкии правни лица	2.352.396	7
Персоналенданокнадоход	2.400.000	7
Данокнанаследство и подарок	3.500.000	11
Вкупно	32.752.446	100

Најмногу **даночни приходи** општината планира да обезбеди одкоумуналната такса за јавно осветлување во износ од 15.000.000 или учество од 46%, данокот од промет на недвижности во износ 6.500.000 денари (учество од 20%), додека најмало учество во

даночните приходи зафаќаат приходите од данок на имот на физички и правни лица во износ од 2.352.396 денари, или учество од 7%.

Графикон 3. Даночни приходи на општина Липково (во %)



ДАНОЦИТЕ НА ИМОТ -ВАЖЕН СОПСТВЕН ОПШТИНСКИ ПРИХОД

Даноците на имот се еден од најважните сопствени извори на приходи на општината. Планираната структура за 2023 година на посебните видови на даноци на имот е прикажана во продолжение.

Највисока пропорција на приходи зафаќа данокот на промет на недвижности и права во износ од 6.500.000 денарии 53 % учество во вкупната вредност од даноците на имот.

Општина Липково презема повеќе активности со цел навремена наплата на даноците и обезбедување на средства во општинскит буџет за реализација на проекти и активности од интерес на граѓаните:

- Градоначалникот на општината донесе решение за формирање на комисија за проценка и ревреднување на постоечки имоти на физички и правни лица иматели на имот кој подлежува на оданочување со данок на имот.
- Доставенисе барања до банките за да се обезбедат броевите на трансакциските сметки на физички и правни лица, со цел поефикасен процес на присилна наплата на данокот на имот.

- Преку социјалните мрежи се објавува јавен повик и се организираат кампањи за зголемување на свесноста и поефикасна наплата на обрските по основ на даноците на имот и другите давачки кон општината

Графикон 4. Структура на даноците на имот во вкупните приходи по основ данок на имот на општина Липково по видови (во %)



НЕДАНОЧНИ ПРИХОДИ

Неданочните приходи кои планира да ги собере општината во 2023 година се прикажани во продолжение. Најголем износ на неданочни приходи треба да бидат обезбедени од глоби, судски и административни такси во износ од 900.000 денари или учество од 65% во вкупните неданочни приходи.

Табела 4. Видови неданочни приходи (износ во денари и структура во %)

Виднанеданочниприходи	Износ	Учествововкупнитенеданочниприходи(во %)
Глоби, судски и административнитакси	900.000	65
Приходиодзакупнинанаопштинскиимот	300.000	22
Другивладиниуслуги	80.000	6
Дополнителнинеданочниприходи	100.000	7
Вкупно	1.380.000	100

Графикон 5. Видови неданочни приходи (структура во %)



КОЈА Е УЛОГАТА НА ТРАНСФЕРИТЕ ОД ЦЕНТРАЛНАТА ВЛАСТ - ДОТАЦИИТЕ?

Вредноста на главните видови на трансфери од централната власт е прикажана во продолжение. Највисок износ на трансфери е планиран за блок дотации во износ од 289.059.000 денари, додека планираниот износ од трансферот од ДДВ изнесува 40.718.362 денари, а за капитални трансфери се планираат 242.000.000 денари.

Графикон 6. Видови трансфери и донации (во денари)

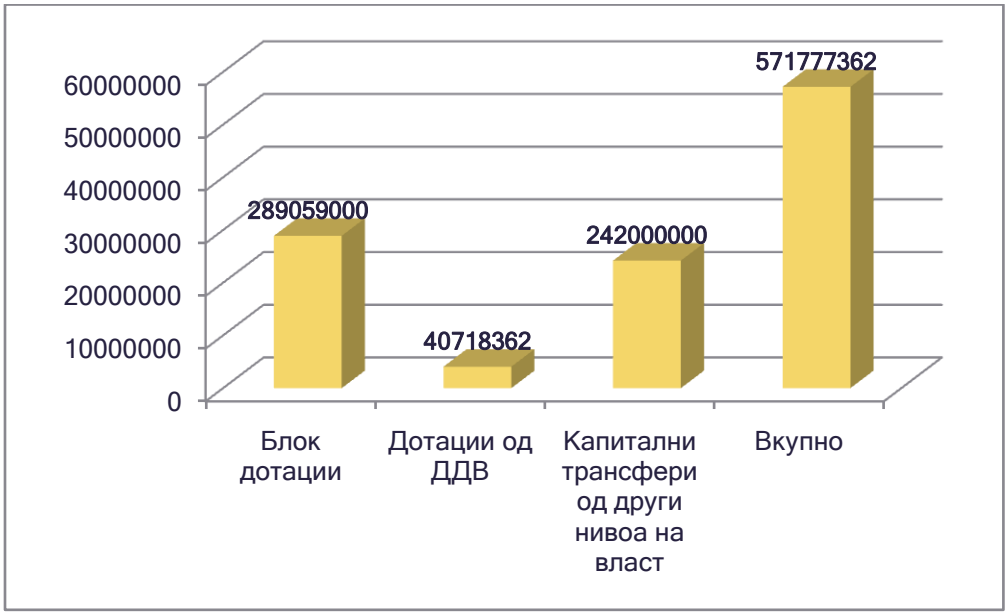

Блок дотациите за пренесени надлежности од централната власт се најзначајниот износ на трансфери кој го добива општината и со кој во значаен дел се финансираат пренесените надлежности за **образование**, **култура** и **социјална заштита**. Во продолжение е прикажана распределбата на овие блок дотации по различни намени.

Табела 5. Намена на блок дотациите на општинатапо одделни надлежности (износ во денари и структура во %)

Наменанаблокдотацијата	Износ (денари)	Учество во вкупните трансфери од централна власт(во %)
Основнообразование	236.625.000	82
Среднообразование	42.000.000	14
Детскиградинки	10.434.000	4
Вкупно	289.059.000	100

Во **структурата** на **блок дотациите** на општината преовладуваат блок дотациите за основно образование кои зафаќаат 82% од вкупните блок дотации на општината. Од друга страна општината прима најнизок износ на блок дотации за детски градинки со износ од 10.434.000 денари во 2021 година.

Графикон 8. Структура на блок дотациите по надлежности во општина Липково (во%)

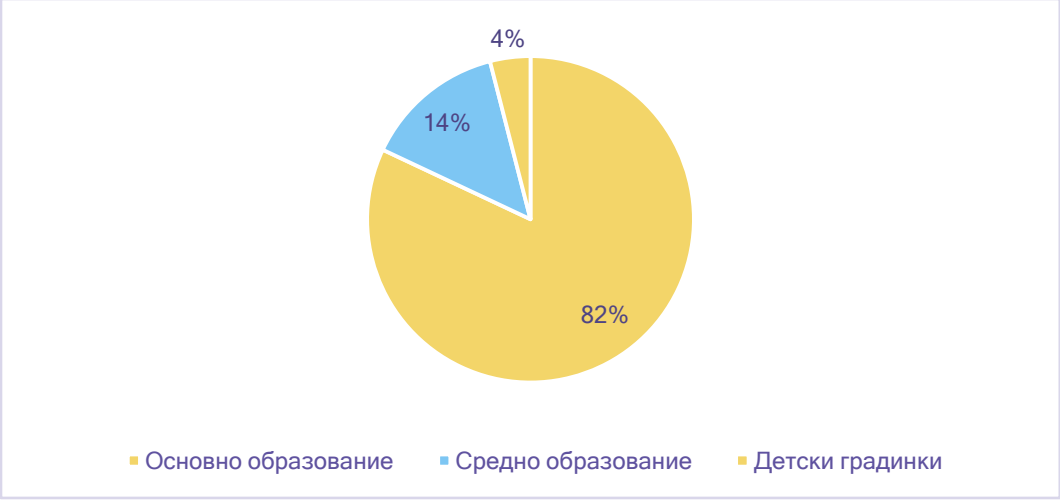

Општината има планирано донации од приватен сектор (правни и физички лица) во износ од 2.010.000 денари со цел подмирување на обврските кон доверителите за изградени градби во текот на 2022 година.

КАДЕ И КАКО СЕ ТРОШАТ ОПШТИНСКИТЕ ПАРИ?

Особено е важно каде и како се трошат локалните ресурси. Локалните расходи се директно поврзани со обезбедувањето на потребните добра и услуги на граѓаните – затоа нивната структура и начин на распределба е особено важно да бидат транспарентно преставени. Во продолжение се претставени **клучните расходи на општината за 2023 година**.

Во наредниот период најголем износ на расходиќе се потрошат за изградба на водоводна мрежа за ситен населени места на општинатаво износ од 215.000.000денари, односно34% од структурата на вкупните расходи; 30.000.000 денари за изградба на улици со бекатон плочкиодносно5% и 24.434.037 денари за други инфраструктурни градби (атмосферски, фекални канализации и слично) односно 4% од структурата навкупните расходи.

Во 2023 година капиталните расходи е предвидено да изнесуваат 269.434.037денари, односно да учествуваат со 43% во структурата на вкупните расходи.

Табела 6. Расходинаопштинитепоекономскакласификација

Расходнасметка	Износ	Структура (во %)
Плати и надоместоци	271.298.519	43
Резерви и недефиниранирасходи	700.000	0,11
Стоки и услуги	62.329.202	10
Каматниплаќања	150.000	0,02
Субвенции и трансфери	16.530.000	3
Социјалнибенефиции	500.000	0,08
Капиталнирасходи	269.434.037	43
Отплатанаглавнина	3.800.000	1
Вкупнорасходи	624.741.758	100

Графикон 9. Структура на клучните расходи на општина Липково по економска класификација (во %)



КОЛКУ ПЛАНИРА ДА ПОТРОШИ ОПШТИНАТА ЗА СЕКОЈА ОДДЕЛНА НАДЛЕЖНОСТ/ПРОГРАМА - УСЛУГА ЗА ГРАЃАНИТЕ ?

Во продолжение се претставени клучните планирани намени/распределба на општинските средства по секоја од надлежностите – услугите кои треба да ги добијат граѓаните.

Табела 7. Вкупни расходи на општина Липковопо одделни надлежности (во денари и структура во %)

Вкупнирасходинаопштинитепоодделнинадлежности	Износ	Структура (во %)
А - Советнаопштина	3,900,000	0.6
Д - Градоначалник	1,992,259	0.3
Е - Општинскаадминистрација	38,109,185	6.1
Ф - Урбанопланирање	2,000,000	0.3
Г - Локаленекономскиразвој	1,050,000	0.2
Ј - Комуналнидејност	221,589,654	35.5
К - Култура	4,000,000	0.6
Л - Спорт и рекреација	790,000	0.1

М - Програмизаразвој	54,601,660	8.7
Н - Образование	278,875,000	44.6
Р - Заштитанаживотнасредина	6,000,000	1.0
В - Социјалназаштита и заштитанадеца	11,734,000	1.9
Ц - Родоваеднаквост	100,000	0.02
Вкупно	624,741,758	100

Графикон 10 –Структура на вкупни расходи на општина Липковопо одделни надлежности (структура во %)

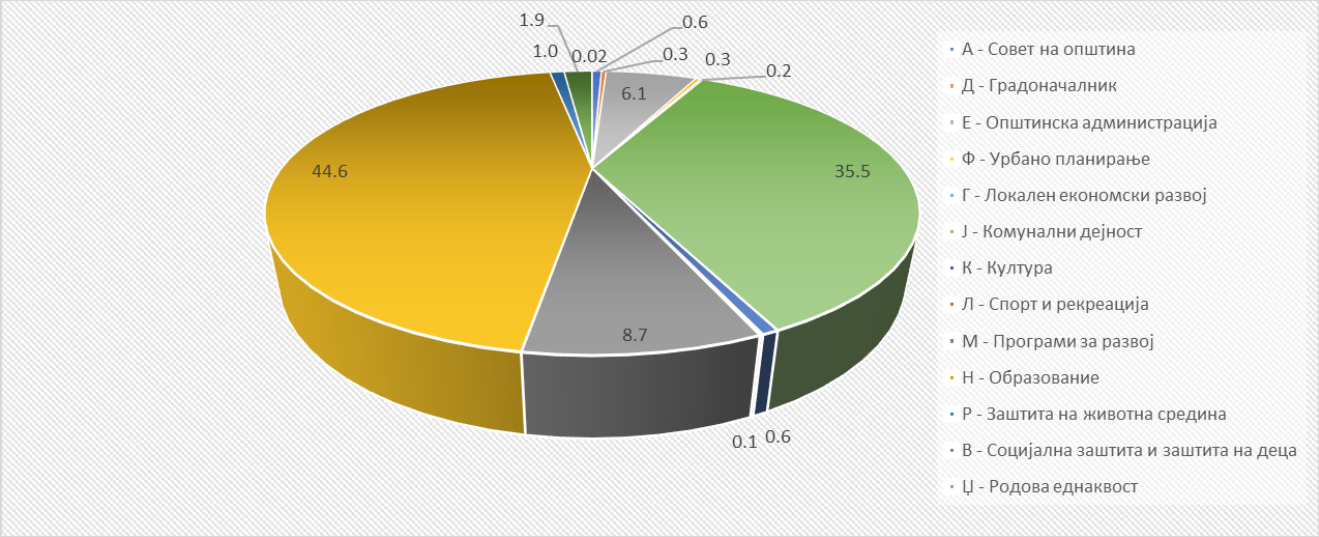

Расходите кои се одделуваат за **општинската администрација** се во износ од 38.109.185денари, истите се наменети за комунални услуги, канцелариски материјали, тековно одржување.

Табела 8. Расходи по програми по надлежност - Општинска администрација(во денари и структура во %)

Општинскаадминистрација	Износ	Учествововкупнитерасходиодоваа надлежност (во %)
Општинскаадминистрација	38.109.185	93
Капиталнитрошоцинаопштината	3.050.000	7
Вкупно	41.159.185	100

Вкупните расходи кои се наменети за работата на **Градоначалникот**изнесуваат 1.992.259 денари и истите во себе вклучуваат 1.992.259 (плати и надоместоци на градоначалникот, тековна резерва на градоначалник).

Во расходите за програмите по надлежност на **урбанизам и урбанистичко планирање** највисок износ се издвојува за уредување на градежно земјиште.

Табела 9. Расходи по програми по надлежност - Урбанизам/урбанистичко планирање (износ во денари и структура во %)

Урбанистичкопланирање	Износ	Учествововкупните расходиодоваанадлежност (во %)
Урбанистичкопланирање	2.000.000	0.74
Уредувањенаградежноземјиште	3.000.000	1.1
Уредувањенапросторворуралниподрачја	2.500.000	0.92
Уредувањенаградежноземјиште (капиталнирасходи)	261.934.037	97.21
Вкупно	269.434.037	100

Расходите издвоени за **комунални услуги** во износ од254.000.060денари, имаат за цел да ги помогнат активностите како: изградба на системи за водоснабдување, реконструкција на локални патишта и улици, јавно осветлување, јавна чистота итн. Истите се прикажани во табелата подолу.

Табела 10. Расходи по програми по надлежност - Комунални дејности (износ во денари и структура во %)

Комуналниуслуги	Износ	Учествововкупнитерасходиодоваанадлежност (во %)
Јавноосветлување	10.000.000	3.94
Јавначистота	6.000.000	2.36
Одржување и заштитаналокалнитепатишта, улици и регулирањенарежимнасообраќајот	3.000.000	1.18
Изградба и реконструкцијаналокалнипатишта и улици	20.000.000	7.87
Изградбанасистемизаводоснабдување	215.000.000	84.65
Вкупно	254.000.000	100.00

Во расходите за **заштита на животната средина**на општина Липково во износ од 6.000.000 денари преовладуваат расходите занабавка на опрема за управување со отпад, подигнување на нови зелени површини и сл.

Расходите кои се одделуваат за **родовата еднаквост** се во износ од 100.000 денари.

ПРИХОДИ НА ОПШТИНАТА ПО ГЛАВА НА ЖИТЕЛ

Во 2023 година приходите по глава на жител во општина ќе изнесуваат 28.005 денари.

Графикон 11. Приходи и расходи на општина по глава на жител (во денари)



КАКО СЕ РЕАЛИЗИРА ОПШТИНСКИОТ БУЏЕТ?

Реализацијата на **општинскиот буџет** е важен индикатор кој е поврзан со остварување на планираните приходи и расходи во изминатиот период. Исто така ја покажува **очекуваната реализација/трендот на реализаија на општинските буџети**.

Во продолжение е прикажана реализацијата на **основниот(сопствениот) буџет** на општината и **вкупниот буџет на општината** и на страната на **приходите** и на страната на **расходите**.

Реализацијата на сопствените приходи (како ина вкупниот буџет)во периодот 2018-2022 година забележуванагорен тренд – односно релизацијата на основниот буџет на општинаЛипковона страната на приходите во 2022 година споредено со 2021 година бележи пораст за високи 12 п.п, додека реализацијата навкупниот буџет на општината бележи зголемување од 6 п.пи процентот на реализација изнесува 94%.

Вкупните приходи на општина Липково во 2022 година изнесувале 377.674.945 денари што укажува на благо намалување од 3.64 % во споредба со 2021 година.

Графикон 11. Планирани и реализирани вкупни приходи и приходи од основниот буџет за период 2018-2022 година (во денари и структура во %)

Приходнасметка	Основенбуџет			Вкупенприход		
Година	Планиранизнос	Реализиранизнос	Реализацијаво %	Планиранизнос	Реализиранизнос	Реализацијаво %
2022	113.008.805	99.861.860	88	400.834.457	377.674.945	94
2021	153.379.254	116.524.364	76	443.722.209	392.127.696	88
2020	103.264.097	79.850.732	77	368.991.771	324.403.771	88
2019	154.620.137	109.798.217	71	39.621.4668	334.294.342	84
2018	115.841.249	68.111.216	59	358.532.127	279.399.464	78

Табела 12. Планирани и реализиранивкупнирасходи и расходиодосновниотбуџетзапериод 2018-2022година

Расходнасметка	Основенбуџет			Вкупенрасход		
Година	Планиранизнос	Реализиранизнос	Реализацијаво %	Планиранизнос	Реализиранизнос	Реализацијаво %
2022	113.008.805	99.861.860	88	400.834.457	377.674.945	94
2021	153.379.254	115.449.750	75	443.722.209	385.032.999	87
2020	103.264.097	79.850.732	77	368.991.771	324.403.771	88
2019	154.620.137	109.798.217	71	396.214.668	333.889.222	84
2018	115.841.249	67.994.473	59	358.532.127	266.268.742	74

Реализацијата на **вкупните расходи на општина Липково** во 2022 година изнесува 377.674.945 денари што претставува пад од 7 п.п на процентот на реализација во однос на 2021 година. Меѓутоа реализацијата на основниот (сопствениот буџет) на општината на страната на расходите во период 2018-2022 година забележува нагорен тренд – односно релизацијата на буџетот на општинаЛипково на страната на расходите во 2022 година изнесува 94% и забележува раст од 13 п.п во однос на 2021 година.

КЛУЧНИ БУЏЕТСКИ ДОКУМЕНТИ - како можат граѓаните да ја следат реализацијата на општинскиот буџет ?

Кои се клучни буџетски документи?

- **Буџетскиот календар** ги дефинира роковите за планирање на општинскиот буџет, каде што се опфатени сите **активности** поврзани со подготвување на буџетот, извршување на буџетот низ финансиските извештаи или следење на извршувањето на буџетот од општинската администрација.

- **Буџетскиот циркулар** ги содржи инструкциите за изработка предлог-буџет од страна на буџетските корисници и го доставува Министерството за финансии.

- **Предлог-буџетот** е подготвен од страна на градоначалникот (општинската администрација) во кој се планираат годишните приходи и годишните расходи и кој треба да биде одобрен од страна на советот на општината.

- **Предлогот на планот на програмите за развој** ги содржи среднорочните проекции на одобрените средства по одделни буџетски програми и потпрограми, годините во кои тие ќе се реализираат и изворите на финансирање, односно буџетите.

- **Буџетот**е акт на локалната власт со кој се планираат годишните приходи и други приливи и се одобруваат годишните расходи и други одливи на државата или на општината.

- **Месечните извештаи** ги содржат податоците за вкупните тековно-оперативни и капиталните приходи и расходи за претходниот месец за коишто се однесува извештајниот период.

- **Кварталниот извештај К1** ги содржи податоците за вкупните тековно-оперативни и капиталните приходи и расходи за претходните три месеци за коишто се однесува извештајниот период, согласно со економската класификација на приходи и расходи по сметки и збирно.

- **Кварталниот извештај К2** ги содржи податоците за сите неподмирени обврски, како и за неподмирените обврски по видови и по ставки, со состојба на последниот ден од претходниот квартал.

- **Кварталниот извештај К3** ги содржи податоците за задолжување и информациите за промените на состојбата на секое задолжување во претходниот квартал, како и промените на состојбата на издадените гаранции и податоци за долгот на јавните претпријатија кои се основани од општините.

- **Полугодишниот извештај** ги содржи податоците за вкупните тековно-оперативни и за капиталните приходи и расходи за претходните шест месеци за коишто се однесува извештајниот период.

- **Годишниот извештај** ги содржи податоците за вкупните тековно-оперативни и капиталните приходи и расходи, за една година за кои се однесува извештајниот период.